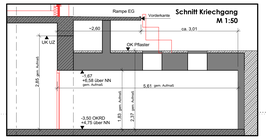

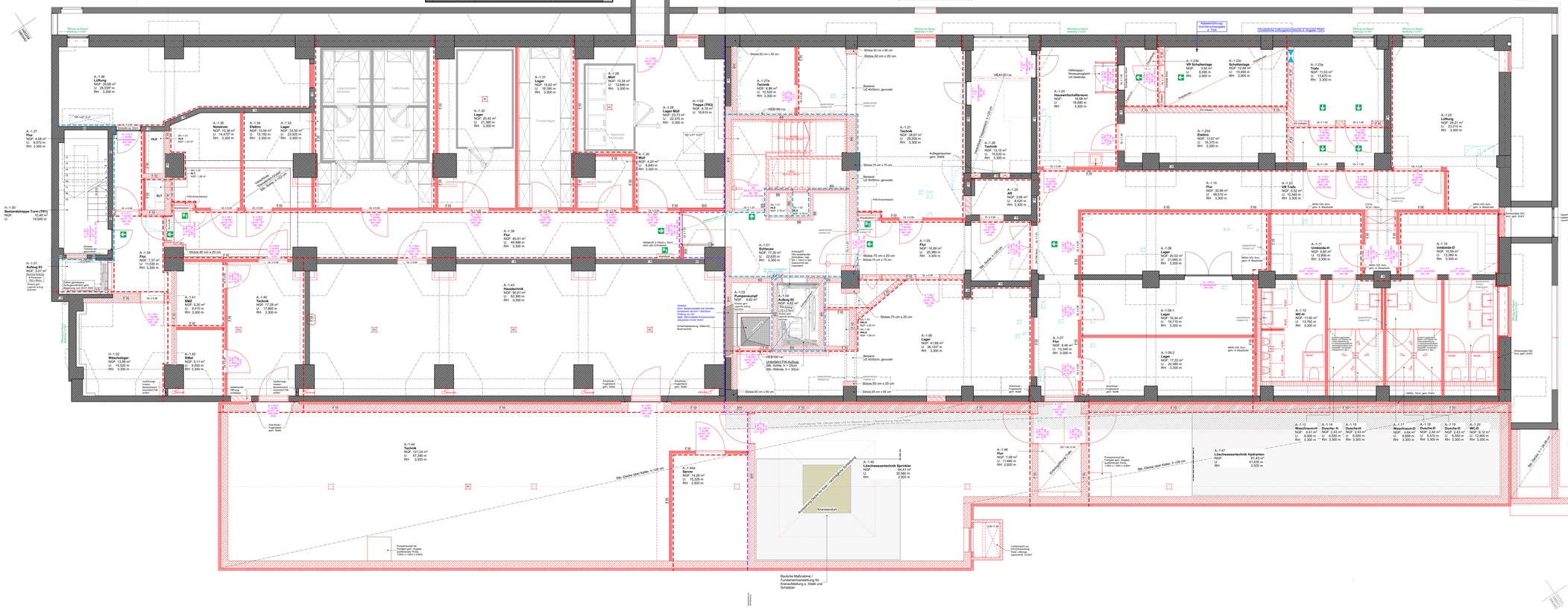

HOTEL | Grundriss Untergeschoss
Bestand-Neubau

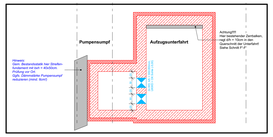

Grundriss Aufzugsunterfahrt / Pumpensumpf

BÜRO | Grundriss Untergeschoss
Bestand-Neubau

Übersicht

Generelle Hinweise:

Dämmmaßnahmen:
Hier sind ausschließlich die aktuellen bauphysikalischen Nachweise maßgeblich.

Hinweise zum Konzept Regenentwässerung:
Die hydraulische Berechnung und Dimensionierung der Regen- und Notentwässerungsbauteile (Rinnen, Fallrohre, Dachabläufe, Leitungen) muss durch einen Fachplaner erfolgen!
Aufgrund der Hanglage sind bei anfallenden Gewässern ist die Ausführung einer zusätzlichen, punktuellen Flüssigabdichtung zu prüfen bzw. vorzunehmen.

Innenentwicklung:
Hier nachrichtliche Darstellung. Ausführung muss nach gesonderter Detailplanung Interbordesign erfolgen.

Durchbrüche:
Bei der Herstellung der Durchbrüche ist sorgfältig vorzugehen. Sollten vor Ort Abweichungen oder Änderungen zu den gezeichneten Öffnungen bestehen, ist Rücksprache mit Statik zu halten.

LEGENDE

ANFISIS

Ausbaubungen, Einbauteile, Leerrohre, Ausführungshinweise, etc. gemäß Werk- und Montageplanung Ausführlichkeit beachten.

ABKÜRZUNGEN

AGL = Abgehängte Decke
BA = Brandabschnitt
BE = Brandschutzklappe
BH = Brandschutzhülle
BM = Brandmelder, ist an OKRP
BS = Brandschutzschott, ist an OKRP
BSK = Brandschutzklappe
CL = Cleanroom Leitung
DL = Dampfleitungsrohr
DN = Durchmesser
EMV = Elektromagnetische Verträglichkeit
FE/FBE = Brandschutzverkleidung
FM = Feuermelder
GK = Gipskarton
LüNe = Lüftung Monoblock
MA = Mauerdurchbruch
MD = Mauerdurchbruch
OK = Oberkante
OKF = Oberkante Fertigfußboden
OKRD = Oberkante Rohdecke
RD = Rohdecke
RF = Rauchmelder
RW = Rauchwarnmelder
SK = Sprinkler
SP = Steigleitung
TA = Technische Ausrüstung
UK = Unterkante
UKF = Unterkante Fertigfußboden
UKRD = Unterkante Rohdecke
WD = Wanddurchbruch
WF = Wandverkleidung

TÜREN

Drehtür, Innentür, Drehtür, Außentür, Drehtür, Brandschutztür, Drehtür, Rauchschutztür, Drehtür, Schallschutztür, Drehtür, Schiebetür, Schiebetür, Schiebet